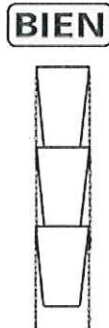
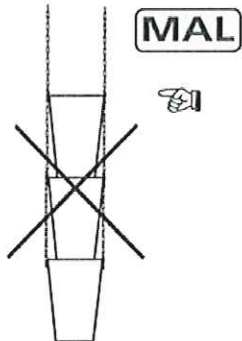


## BAJANTES DE GOMA – INSTRUCCIONES PARA EL MONTAJE

### SEGURIDAD

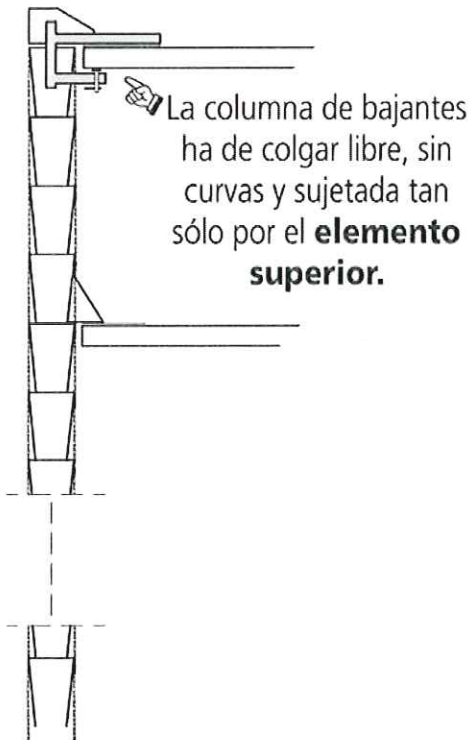
#### Normas imprescindibles para el montaje:




Las cadenas de los bajantes siempre deben estar colgando hacia abajo, **nunca hacia arriba**.



Se pueden solicitar **juegos de cadenas** con mosquetones para la primera de las bajantes.



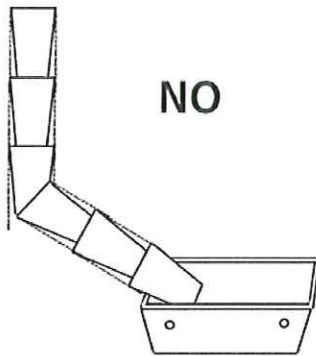
#### Enganche de SEGURIDAD



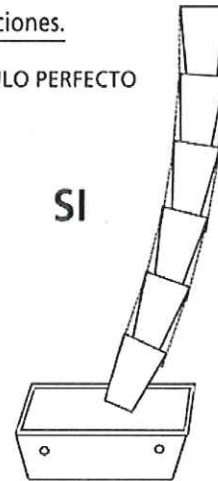
**CURVAS:** ES CONVENIENTE seguir las instrucciones.

IZQUIERDA: Lo que **NO** se debe hacer.

DERECHA: **ÁNGULO PERFECTO**



**NO**

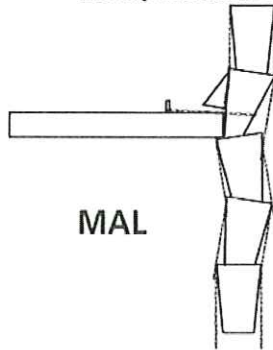


**SI**

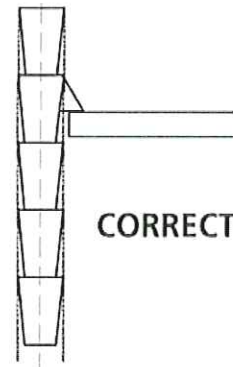
**BOCA DESCARGA LATERAL**

**NO OBLIGAR SOBRE LA PARED  
DESEQUILIBRANDO LA COLUMNA**

**SI, MANTENER VERTICAL  
A LA COLUMNA**



**MAL**

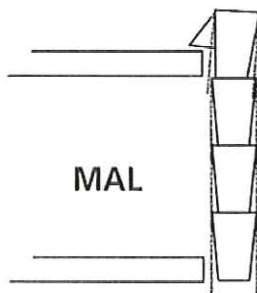


**CORRECTO**

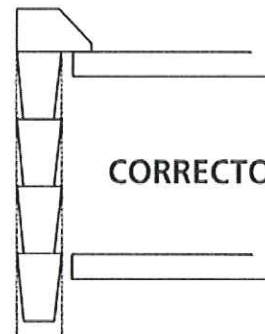
**BOCA DESCARGA INICIAL O PRINCIPAL**

**NO EMPEZAR LA COLUMNA  
CON DESCARGA LATERAL**

**BOCA DESCARGA AMBIVALENTE  
SUELTA O ATORNILLADA**



**MAL**



**CORRECTO**